



















LEGENDA:



INSTALACJE ELEKTRYCZNE

-  TE - rozdzielniczna elektryczna lokalu
-  TT - rozdzielniczna teletechniczna lokalu
-  - oprawa oświetleniowa sufitowa
-  - oprawa oświetleniowa ścienna
-  - łącznik jednobiegunowy p/ł, ~230V, 10A
-  - łącznik grupowy p/ł, ~230V, 10A
-  - łącznik schodowy p/ł, ~230V, 10A
-  - łącznik schodowy dwubiegunowy p/ł, ~230V, 10A
-  - przycisk dzwonkowy p/ł, ~230V
-  Dz - dzwonek ~230V
-  - gniazdo wtyczkowe 2P+PE, ~230V, 16A
-  IP... - gniazdo wtyczkowe 2P+PE, ~230V, 16A stopień ochrony IP...
-  3P+N+PE - wypust 3-fazowy, ~400/230V zakończony puszką elektroinstalacyjną
-  - wypust 1-fazowy, ~230V zakończony puszką elektroinstalacyjną
-  RTV - gniazdo RTV
-  Eth - gniazdo internetowe



OZNACZENIA C.O.

-  strefa ogrzewania podłogowego
-  piec gazowy

OZNACZENIA WOD-KAN

-  K.S - pion kanalizacyjny sanitarnej
-  - złącze zewnętrzne wody

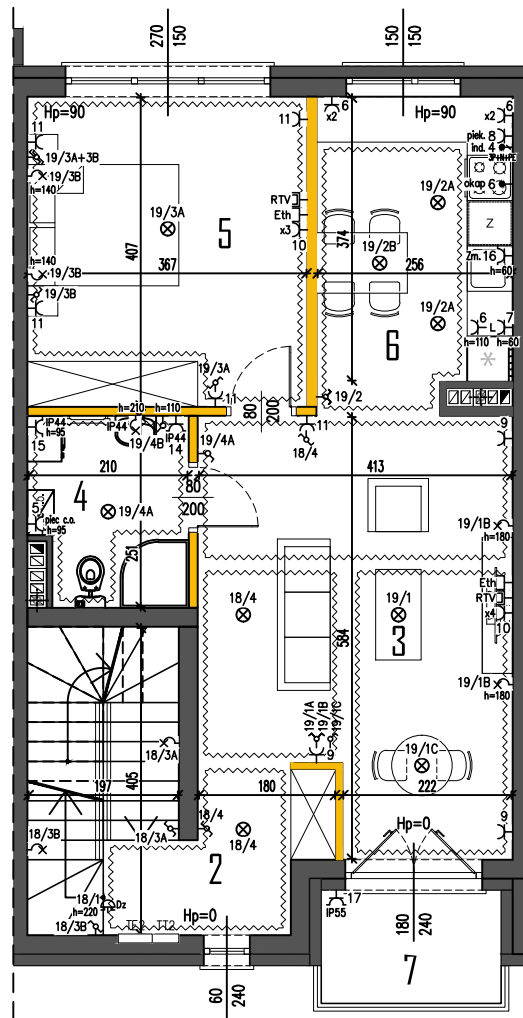
OZNACZENIA POZOSTALE

-  ściany zewnętrzne, nośn szachty, kominy
-  ściany z możliwością renowacji
- hp - wysokość podokiennika

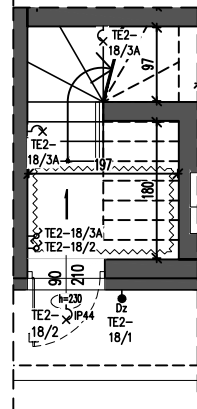
Powierzchnie podano z uwzględnieniem tynków wg normy PN-ISO 9836-2015.

Niniejsza karta katalogowa powstała na podstawie projektu budowlanego.

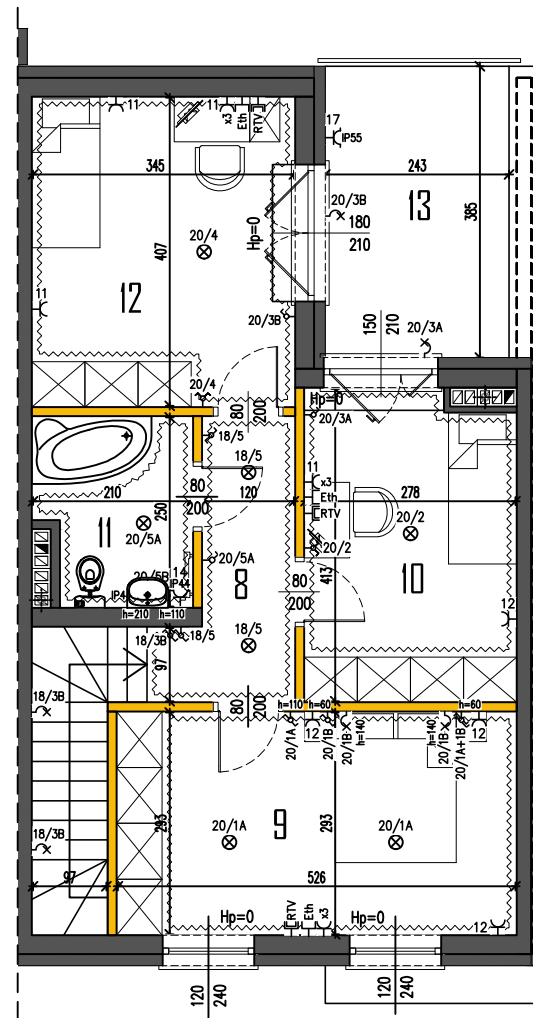
Służy ona wskazaniu lokalizacji budynku i pomieszczeń w budynku.
Prezentowany budynek nie stanowi wiernego odwzorowania realnego produktu. Wyposażenie budynku nie jest objęte ofertą. Na rysunku przedstawiono przykładowe umeblowanie.



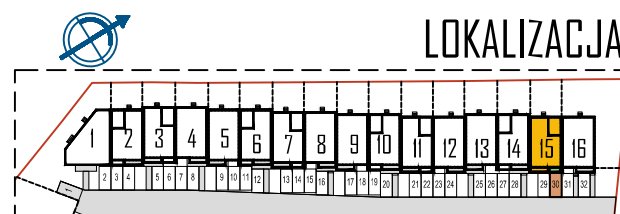
RZUT I PIĘTRA



RZUT PARTERU



RZUT II PIĘTRA



LOKALIZACJA

OSIEDLE IDEA - ETAP 1



+48 505 233 200

+48 798 344 222

www.kasbuddevelopment.pl

Budowa 65 budynków mieszkalnych jednorodzinnych w pięciu zespołach zabudowy szeregowej.
Kat. obiektu budowlanego - I
Na nieruchomości składającej się z działek ew.: 18/2, 19/1, 20/1, 21/4, 22/4, 23/4, 25/4, obr. 5/11 w Markach przy ul. Szkolnej

BUDYNEK 15 LOKAL 2

POWIERZCHNIA UŻYTKOWA 110,07m²

PRZEDPOLE 15,00m²

PARTER	2,53
1. PRZEDSIONEK	2,53
I PIĘTRO	58,87
2. HOL	4,90
3. SALON	21,78
4. ŁAZIENKA	4,95
5. POKÓJ 1	14,93
6. KUCHNIA	10,31
(...)* - POWIERZCHNIE NIE WLICZONE DO POWIERZCHNI UŻYTKOWEJ	
7. BALKON	3,57*
II PIĘTRO	50,67
8. HOL	5,22
9. POKÓJ 1	15,41
10. POKÓJ 2	11,16
11. ŁAZIENKA	4,83
12. POKÓJ 3	14,05
(...)* - POWIERZCHNIE NIE WLICZONE DO POWIERZCHNI UŻYTKOWEJ	
13. TARAS	9,35*



KASBUD DEVELOPMENT Sp. z o.o Sp.K
ul. Braci Briggów 27 DA, lok.2, 05-270 Marki
NIP: 1251662762 REGON: 368554561

SPSPROJEKT.com