



















## LEGENDA:



### INSTALACJE ELEKTRYCZNE

-  TE - rozdzielniczna elektryczna lokalu
-  TT - rozdzielniczna teletechniczna lokalu
-  Eth - oprawa oświetleniowa sufitowa
-  X - oprawa oświetleniowa ścienna
-  p - łącznik jednobiegunowy p/it, ~230V, 10A
-  p - łącznik grupowy p/it, ~230V, 10A
-  p - łącznik schodowy p/it, ~230V, 10A
-  p - łącznik schodowy dwubiegunowy p/it, ~230V, 10A
-  p - przycisk dzwonekowy p/it, ~230V
-  Dz - dzwonek ~230V
-  p - gniazdo wtyczkowe 2P+PE, ~230V, 16A
-  IP... - gniazdo wtyczkowe 2P+PE, ~230V, 16A stopień ochrony IP...
-  3P+N+PE - wypust 3-fazowy, ~400/230V zakończony puszką elektroinstalacyjną
-  p - wypust 1-fazowy, ~230V zakończony puszką elektroinstalacyjną
-  RTV - gniazdo RTV
-  Eth - gniazdo internetowe




### OZNACZENIA C.O.

-  strefa ogrzewania podłogowego
-  piec gazowy

### OZNACZENIA WOD-KAN

-  K.S - pion kanalizacyjny sanitarnej
-  złącze zewnętrzne wody

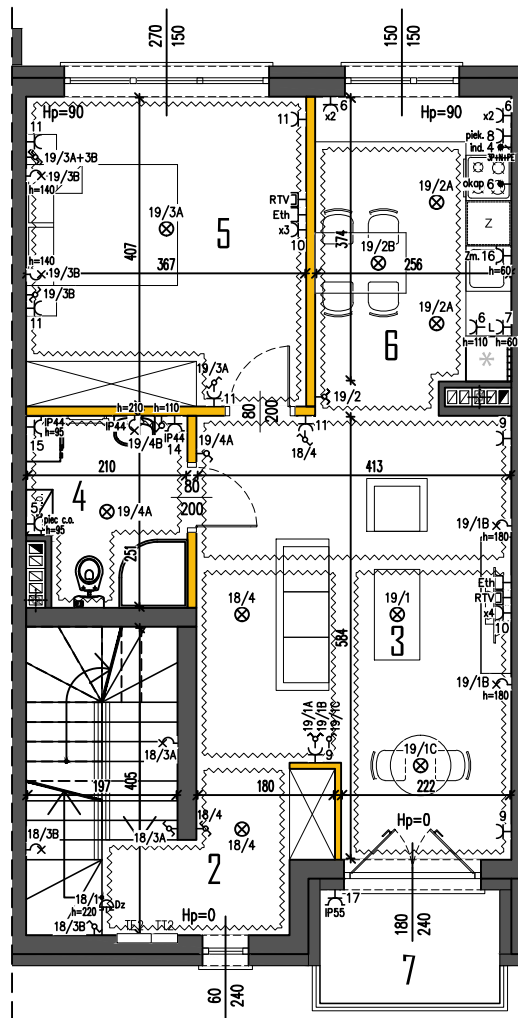
### OZNACZENIA POZOSTAŁE

-  ściany zewnętrzne, nośn szachty, kominy
-  ściany z możliwością reorganizacji
-  hp - wysokość podokiennika

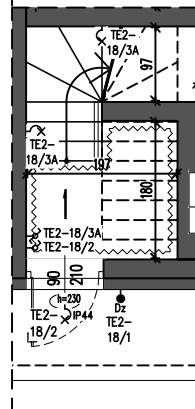
Powierzchnie podano z uwzględnieniem tynków wg normy PN-ISO 9836-2015.

Niniejsza karta katalogowa powstała na podstawie projektu budowlanego.

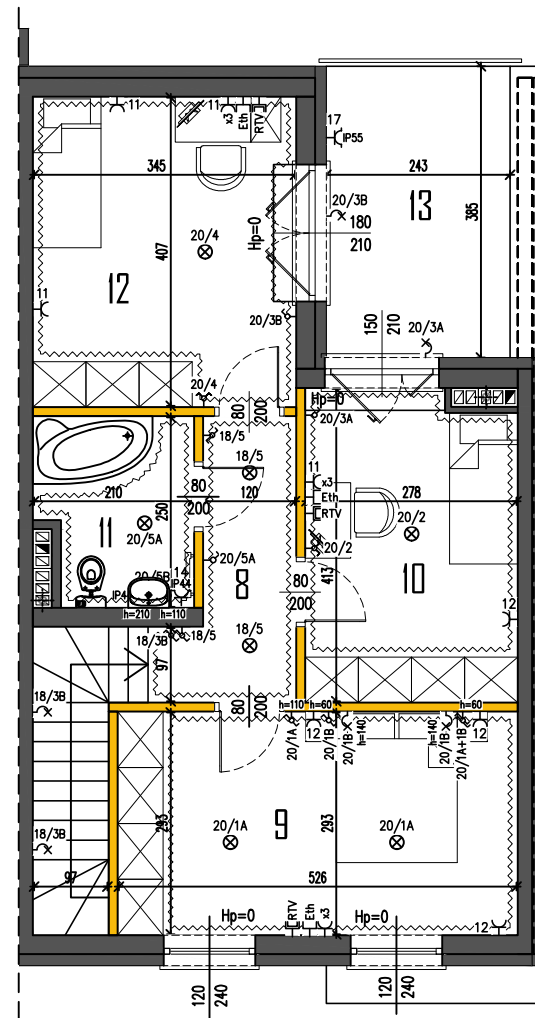
Służy ona wskazaniu lokalizacji budynku i pomieszczeń w budynku. Prezentowany budynek nie stanowi wiernego odwzorowania realnego produktu. Wyposażenie budynku nie jest objęte ofertą. Na rysunku przedstawiono przykładowe umeblowanie.



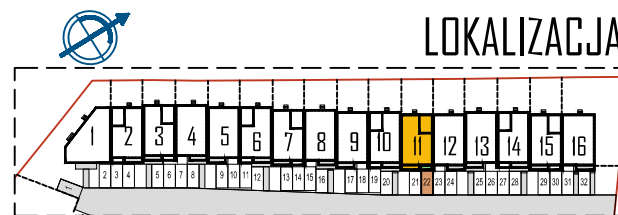
RZUT I PIĘTRA



RZUT PARTERU



RZUT II PIĘTRA



LOKALIZACJA

## OSIEDLE IDEA - ETAP 1

OSIEDLE  
IDEA

+48 505 233 200

+48 798 344 222

www.kasbuddevelopment.pl

Budowa 65 budynków mieszkalnych jednorodzinnych w pięciu zespołach zabudowy szeregowej.  
Kat. obiektu budowlanego - I  
Na nieruchomości składającej się z działek ew.: 18/2, 19/1, 20/1, 21/4, 22/4, 23/4, 25/4, obr. 5/11 w Markach przy ul. Szkolnej

### BUDYNEK II LOK.2

POWIERZCHNIA UŻYTKOWA 110,07m<sup>2</sup>

PRZEDPOLE 15,00m<sup>2</sup>

PARTER .....2,53

1. PRZEDSIÓNEK .....2,53

I PIĘTRO .....58,87

2. HOL .....4,90

3. SALON.....21,78

4. ŁAZIENKA.....4,95

5. POKÓJ 1.....14,93

6. KUCHNIA .....10,31

(...)\* - POWIERZCHNIE NIE WLICZONE DO POWIERZCHNI UŻYTKOWEJ

7. BALKON.....3,57\*

II PIĘTRO .....50,87

8. HOL .....5,22

9. POKÓJ 1.....15,41

10. POKÓJ 2.....11,16

11. ŁAZIENKA.....4,83

12. POKÓJ 3.....14,05

(...)\* - POWIERZCHNIE NIE WLICZONE DO POWIERZCHNI UŻYTKOWEJ

13. TARAS.....9,35\*

KASBUD  
DEVELOPMENT

KASBUD DEVELOPMENT Sp. z o.o Sp.K  
ul. Braci Briggsów 27 DA, lok.2, 05-270 Marki  
NIP: 1251662762 REGON: 368554561

SPSPROJEKT.com