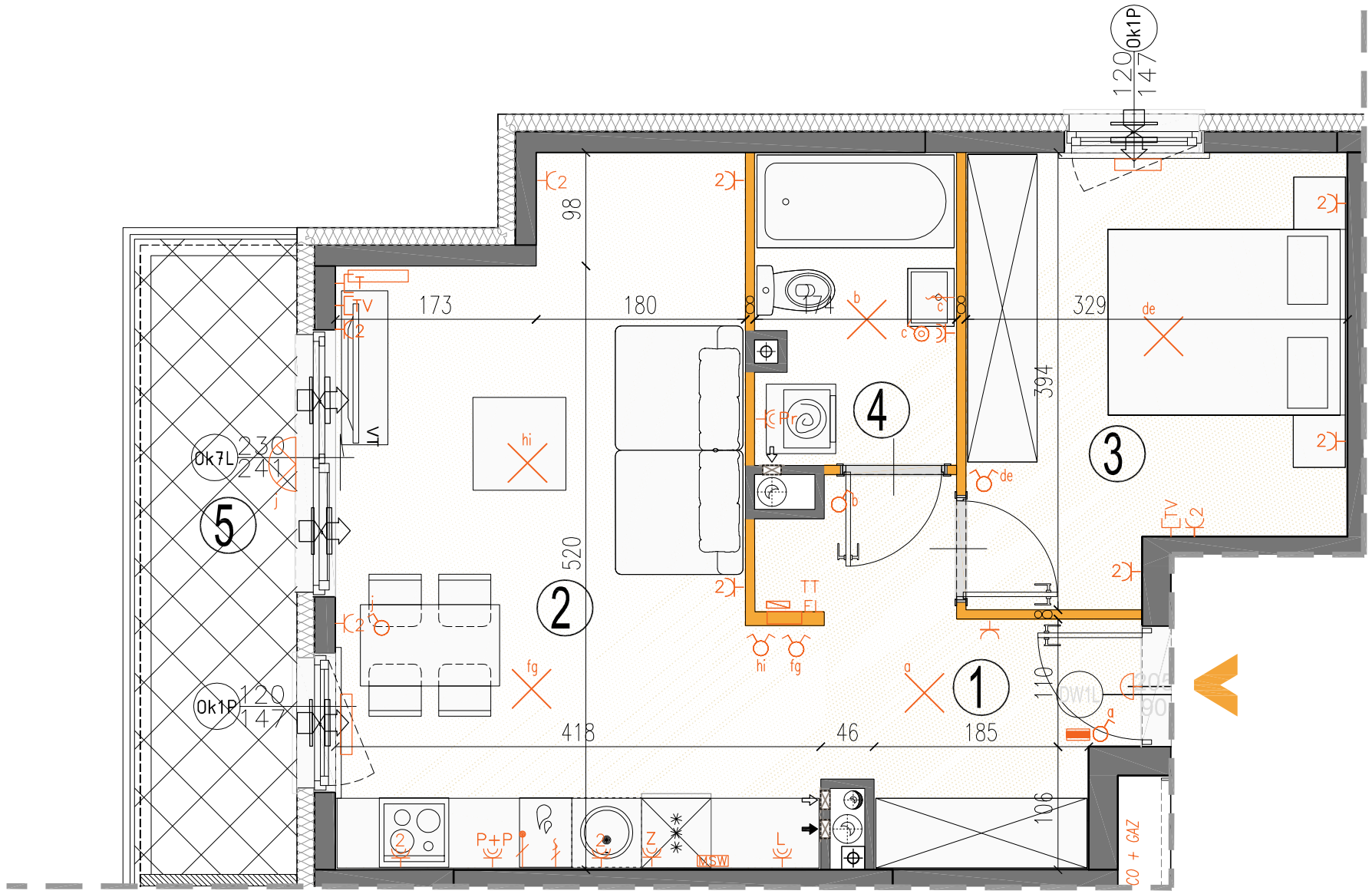

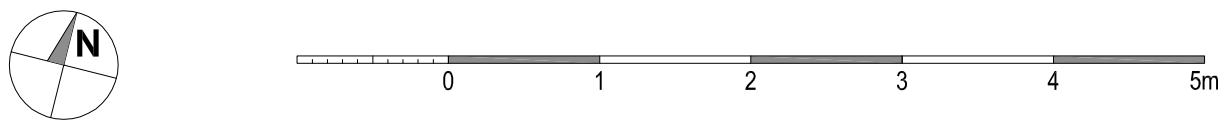

LEGENDA OPISU OKNA: *

Sm - szerokość w świetle muru
Hm - wysokośc w świetle muru

* Szerokoścl l wysokoścl oklen mogą ulec nieznacznym zmianom, w zależności od technologii okien.

Hp = wysokość parapetu od wykończonej podłogi

ściany nierozbieralne
ściany rozbieralne
pion kanalizacji sanitarnej
pion wentylacyjny - kuchnia / łazienka
pion wentylacyjny - okap kuchenny
tablica elektryczna natynkowa
tablica teletechniczna
łącznik oświetleniowy 1-biegunowy
łącznik oświetleniowy 2-biegunowy
łącznik schodowy
łącznik bryzgoszczelny
domofon
dzwonek
wypust oświetleniowy sufitowy
wypust oświetleniowy ścienny
wypust ścienny okap
wypust ścienny pod wentylator
pojedyncze/podwójne gniazdo wtyczkowe
gniazdo wtyczkowe bryzgoszczelne
-gniazdo TV/ RADIO
-gniazdo 1x ARJ45
wpust oświetlenia balkonu
grzejnik
grzejnik łazienkowy

Wysokość instalowania osprzętu elektrycznego:
a) wyłączniki na wys. 1,2m
b) gniazda wtykowe w kuchniach:
- ogólnego przeznaczenia na wys 1,2m
- dla lodówki/pralki na wys. 1,2m
- dla zmywarki na wys. 0,6m
- dla instalacji wyciągowej 2,20m, kinkiet 1,80m
- puszka instalacyjna dla kuchenki elektr. na wys. 0,6m
c) gniazda wtykowe w łazienkach na wys. 1,2m
d) w pokojach i korytarzach na wys. 0,2m
e) tablica mieszkaniowa na wys. 1,80m, tablica multimedialna z gniazdem na wys 0,3m

KARTA KATALOGOWA JEST ZAŁĄCZNIKIEM DO UMOWY.

Powierzchnia liczona wg normy PN-ISO 9836:1997 w stanie wykończonym. Suma powierzchni wszystkich pomieszczeń = powierzchnia użytkowa lokalu. Wymiary podane są w stanie surowym. Wymiary i powierzchnie mogą ulec nieznacznym zmianom. Instalacje oraz urządzenia elektryczne, sanitarne i drzwi wewnętrzne nie stanowią wyposażenia lokali. Przedstawiono przykładowe rozmieszczenie urządzeń sanitarnych i kuchennych. Podłoża pod posadzki wykonane ze szlichty. Na warstwy wykończeniowe przewidziano 2cm. Zabrania się ingerencji w elementy nośne budynku oraz szachty instalacyjne.

SKORUPKI

+48 505 233 200
www.kasbuddevelopment.pl

PROJEKT BUDYNKU MIESZKALNEGO WIELORODZINNEGO Z GARAŻEM PODZIEMNYM PRZY UL. SKORUPKI W ZĄBKACH NA DZ. EW. NR 64 I 65 Z OBR. 03-03. JEDNOSTKA EWIDENCYJNA 143403_1.

PLAN SYTUACYJNY

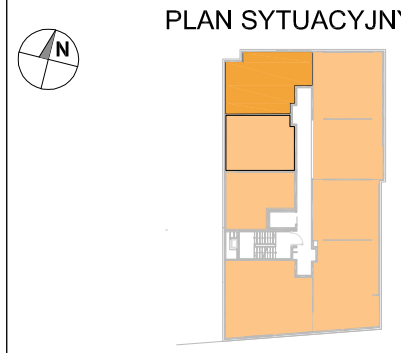

PIĘTRO +3

MIESZKANIE 27
nr mieszkania

LICZBA POKOI	POWIERZCHNIA UŻYTKOWA	WYSOKOŚĆ (w stanie deweloperskim)
2	44,07 m²	2,68

WYKAZ POWIERZCHNI POMIESZCZEŃ

1 . PRZEDPOKÓJ	6,81 m²
2 . SALON + ANEKS KUCH.	21,23 m²
3 . SYPIALNIA	11,62 m²
4 . ŁAZIENKA	4,41 m²
5 . BALKON	7,10 m²

LOKAL NR M.27 SKŁADA SIĘ Z DWÓCH IZB, ANEKSU KUCHENNEGO, PRZEDPOKOJU I ŁAZIENKI

A3 creative design
projekty architektoniczne • aranżacje wnętrz

A3 Creative Design W. Banaś S. Kuglasz Sp. J
03-114 Warszawa, ul. Krokwi 28/14
tel.: +48 503 022 960 e-mail: info@a3cd.pl